



ASA 2.5 ハイライト

AGENDA

ASA 2.5 – ハイライト


- | | |
|---|-----------------------|
| 1 | アカウントデータ登録が必須に |
| 2 | 艀装コードの説明表示 |
| 3 | ブックマークとシャシNo - 保存数の追加 |
| 4 | イラストの改善 |

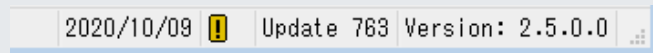
1. アカウントデータ登録が必須に

ASAを最新に

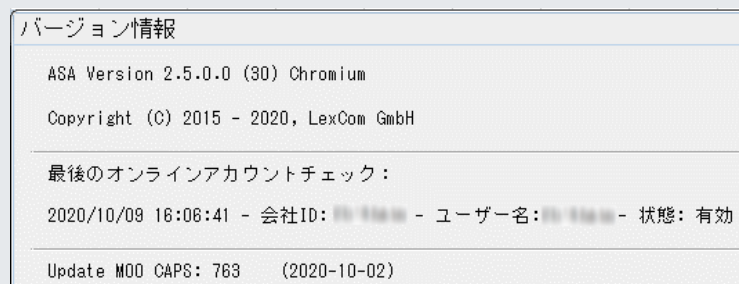
利点

- オンライン更新が利用できる。（セキュリティ上の理由で、ユーザー登録が必須になりました）
- MMCメモが利用できる。
- 登録状態が確認できる。

1. 未登録の場合、起動の度にメッセージが出て、ステータスバーに  が表示されます。



2. バージョン情報にアカウント登録の状態が表示されます。



アカウントデータの登録方法

メニューの[ファイル]→[環境設定...]をクリックして、[ASA環境設定]ウィンドウを開きます。

会社ID、ユーザー名、パスワードを入力して、「テストと保存」ボタンをクリックします。

2. 艤装コードの説明表示

OPCリスト 表示

利点

選択しているVINの艤装コードに含まれるOPCが確認できる。

シャシNo	N°シエロ					
V98W	32000ターボ/ロング・ワゴン<D EXCEED(NSS4),S5FA/T					
型式指定	型式	類別	艤装	外装	内装	生産時期
	V98W	LYHJ	040	A31C	19X	2017073 - 2017073

OPC リストの表示方法

艤装コードをダブルクリックすると、OPCリストが表示されます。

OPCリスト

* OPCには、お客様の車両に実際に装備されていないオプションが含まれていることがあります。

型式 V98W

類別 LYHJ

艤装 040

生産時期 2017073-2017073

No	OPC	説明
1	0PC	
2	J77	光* エニット
3	QX6	TEL コミュニケーション システム (B)

< >

閉じる

合計ライン数: 3

※ OPCリストには実際には装着されていないOPCが含まれている場合があります。

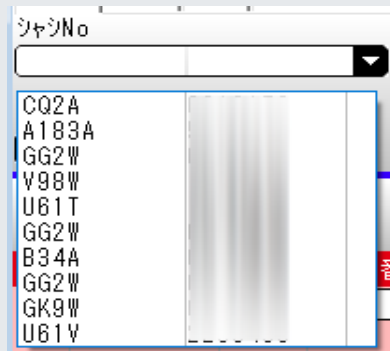
3. ブックマークとシャシ No 保存数の追加

利点

ブックマークが3つまで保存できる。



シャシNoは10まで保存される。



ブックマークの使い方

■ ブックマーク保存

保存する行を選択し、[設定]をクリックします。

ブックマーク保存

市場	車体番号	型式	類別	最終変更
M00		H11A	LAJ	2020/09/03 10:25
未使用				
未使用				

■ ブックマーク保存

開きたいブックマークを選択し、[設定]をクリックします。

ブックマーク開く

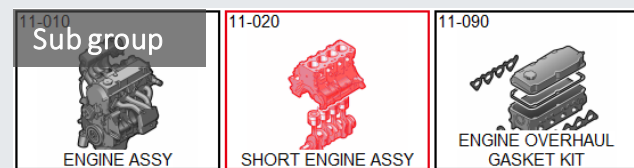

市場	車体番号	型式	類別	最終変更
M00		H11A	LAJ	2020/09/03 10:25
未使用				
未使用				

4. イラストの改善

ゼネラルイラストとサブグループイラスト、新規PNCのイラスト

利点

グループとPNCの選択をサポート



PNCイラストの表示方法

- PNCイラストがある場合はアイコンが表示されます。
- アイコン上にマウスポインターを移動するとツールチップに小さなイラストが表示されます。
- アイコンをクリックすると大きなイラストが表示されます。



※ PNCイラストは、例示を目的としているため、実際の部品の形状と異なる場合があります。